

VEBO auf einen Blick:

## INFOS, ZAHLEN UND FAKTEN

### Kennzahlen Genossenschaft

Träger	Rund 1400 Gemeinden, Private und Firmen
VR-Präsident	Beat Loréтан
Direktor	Martin Plüss
Mitarbeitende	1214 Menschen mit Behinderung 307 Führungsverantwortliche
Soziale Dienstleistungen	Integrationsmassnahmen (IVG) Berufliche Massnahmen (IVG) - Ausbildung/Umschulung - Abklärung Geschützte Arbeitsplätze (IFEG) Wohnen (IFEG) - Wohnheime - Aussenwohngruppen - Jugendgruppen
Aktuelle Kapazität	1048 Geschützte Arbeitsplätze 252 Berufsausbildungsplätze 200 Plätze, Wohnheime und Wohngruppen
Standorte	Breitenbach, Grenchen, Kestenholz, Langendorf, Matzendorf, Oensingen, Olten, Zuchwil
Gesamtaufwand	73 Mio. Franken
Ertrag Soziale Dienstleistungen	36 Mio. Franken
Ertrag industrielle und gewerbliche Produktion	37 Mio. Franken
Marktanteil CH	Integrationsmassnahmen: Erst seit 2008, noch kein Vergleich Berufliche Massnahmen: ca. 5% Geschützte Werkstätten: ca. 4% Wohnheimplätze: ca. 1%

Alle Zahlen Geschäftsjahr 2007

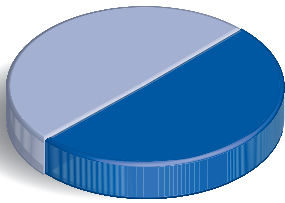
« 51% der Gesamtkosten werden durch den Ertrag der industriellen und gewerblichen Produktion gedeckt »

« 14% der Einnahmen werden in Gebäude und Einrichtungen investiert »

« Unser Gewinnziel als Genossenschaft ist die schwarze Null »

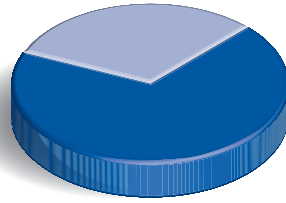
« Wertschätzung durch Wertschöpfung »

**Aufwand und Ertrag VEBO total 2007**  
73 Mio. Franken



■ Ertrag industrielle und gewerbliche Produktion: 37 Mio. Franken  
 ■ Ertrag Soziale Dienstleistungen 36 Mio. Franken\*

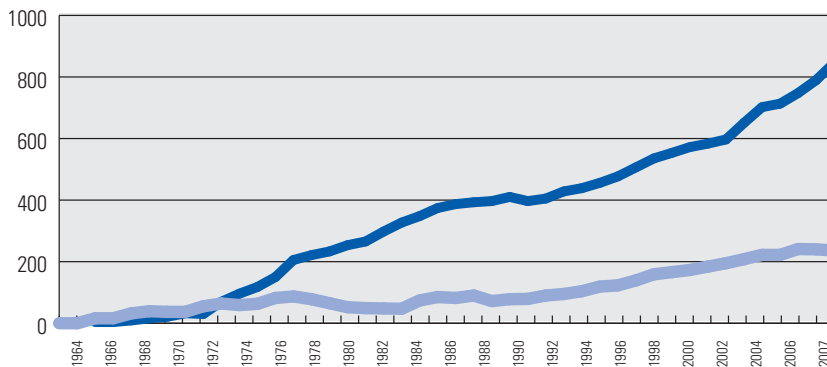
**Aufwand und Ertrag GW 2007**  
51 Mio. Franken



■ Ertrag Produktion Geschützte Werkstätten 35 Mio. Franken  
 ■ Ertrag Soziale Dienstleistungen 16 Mio. Franken

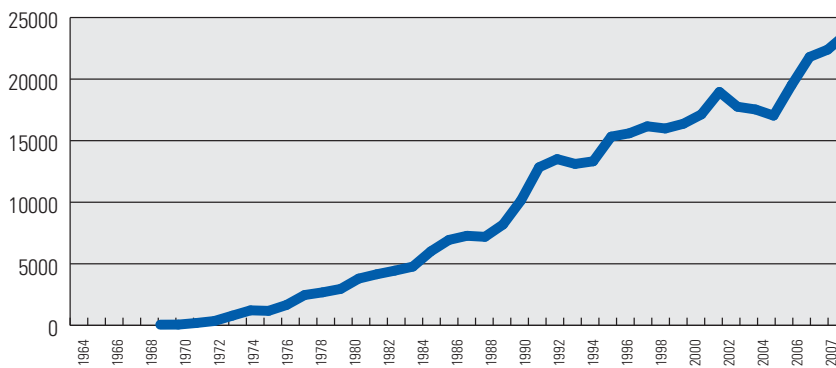
\* Geschützte Werkstätten 16 Mio.  
 Berufliche Massnahmen 10 Mio.  
 Wohnheime 10 Mio.

**Auslastung Arbeits- und Ausbildungsplätze**



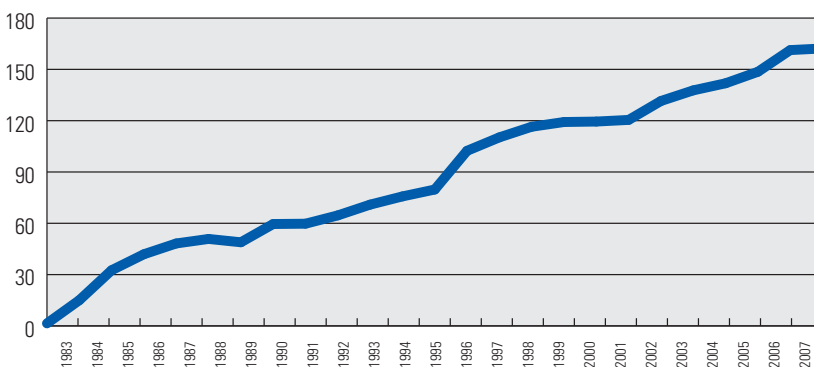
■ Plätze Geschützte Werkstätten  
 ■ Plätze Berufliche Massnahmen

**Wertschöpfung Geschützte Werkstätten**



■ in 1000 Franken

**Auslastung Wohnheimplätze**



■ Plätze